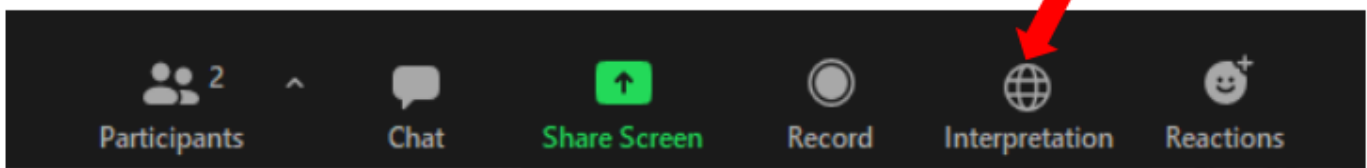


ขั้นตอนการใช้งานฟังก์ชันแปลภาษา (Language Interpretation) สำหรับผู้เข้าร่วมการประชุมวิชาการออนไลน์

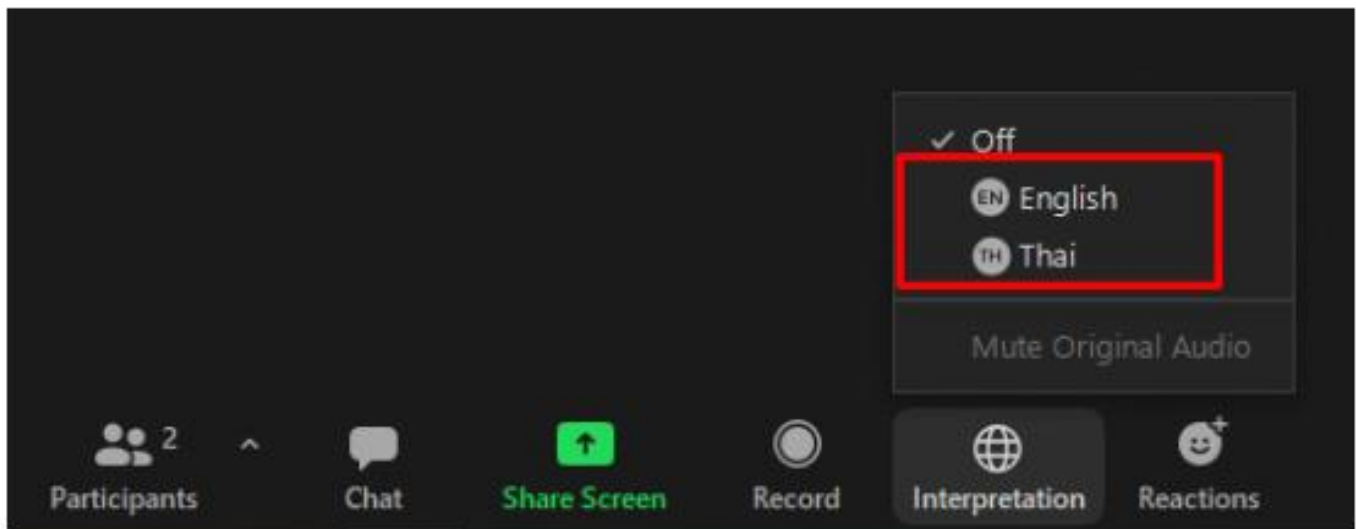
***ขั้นตอนี้ทำได้ก็ต่อเมื่อท่านได้ทำการ Update ZOOM เป็น Version ล่าสุดแล้ว และมีการเชื่อมต่อเสียงแล้ว
Call using Internet Audio***

การแปลภาษาใน Zoom สำหรับผู้ที่ใช้งานผ่านคอมพิวเตอร์

1. คลิกที่ไอคอนรูปโลก  ที่แถบเมนู

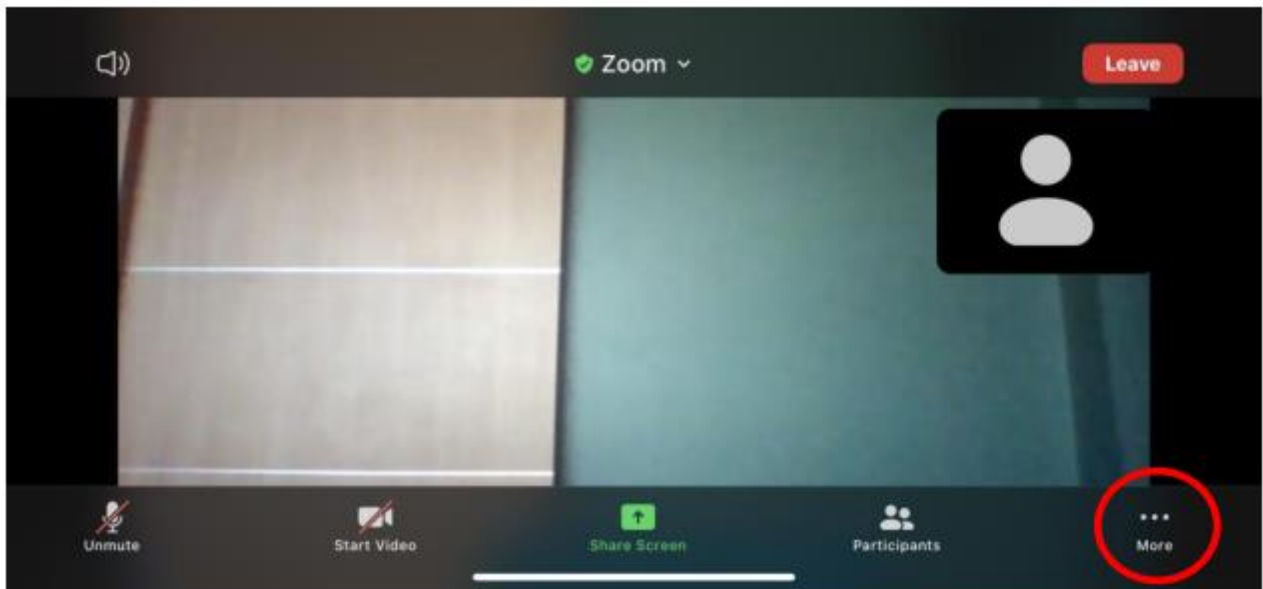


2. เลือกภาษาที่ต้องการรับฟัง (อังกฤษ/ไทย)
(ทางเลือก) ฟังเฉพาะภาษาที่แปล ให้คลิก ปิดเสียงต้นฉบับ หรือ Mute Original Audio

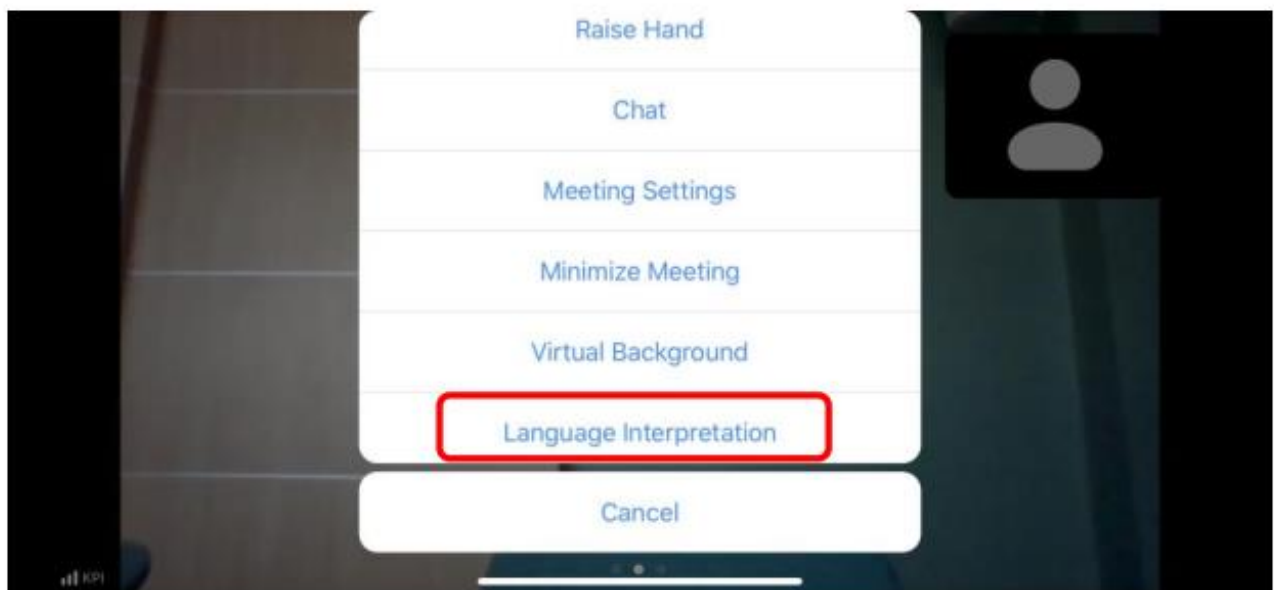


การแปลภาษาใน ZOOM สำหรับผู้ที่ใช้งานผ่าน Android และ iOS

1. คลิกที่ “More” ...



2. เลือก Language Interpretation



3. เลือกภาษาที่ต้องการรับฟัง แล้วกด Done

(ทางเลือก) ฟังเฉพาะภาษาที่แปล ให้คลิก ปิดเสียงต้นฉบับ หรือ Mute Original Audio

